



ТЕРРИТОРИАЛЬНЫЙ ОРГАН
ФЕДЕРАЛЬНОЙ СЛУЖБЫ
ГОСУДАРСТВЕННОЙ СТАТИСТИКИ
ПО ТАМБОВСКОЙ ОБЛАСТИ

О ФИНАНСОВОМ СОСТОЯНИИ ОРГАНИЗАЦИЙ

январь – октябрь 2024 года

СОДЕРЖАНИЕ

Сальдированный финансовый результат организаций	3
Прибыль/убыток организаций	6
Кредиторская и дебиторская задолженность	11

1

**Сальдированный финансовый
результат организаций**

САЛЬДИРОВАННЫЙ ФИНАНСОВЫЙ РЕЗУЛЬТАТ*

ТАМБОВСТАТ

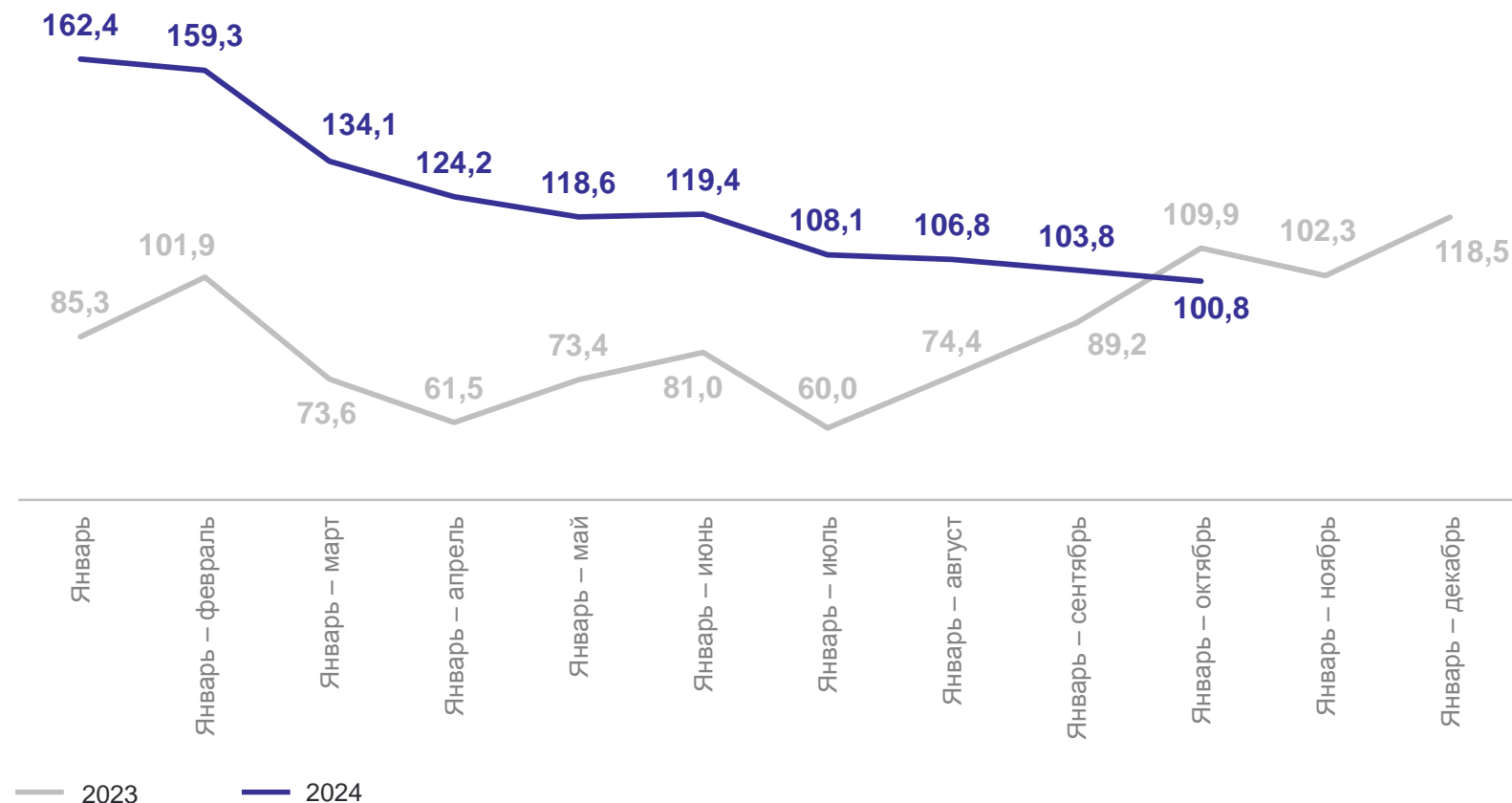
В % к соответствующему периоду предыдущего года

январь – октябрь 2024 года

54 285,6 млн рублей

в % к январю – октябрю 2023 года

100,8



*Прибыль - убыток = сальдированный финансовый результат

САЛЬДИРОВАННЫЙ ФИНАНСОВЫЙ РЕЗУЛЬТАТ*

январь – октябрь 2024 года, млн рублей

ТАМБОВСТАТ

54 285,6

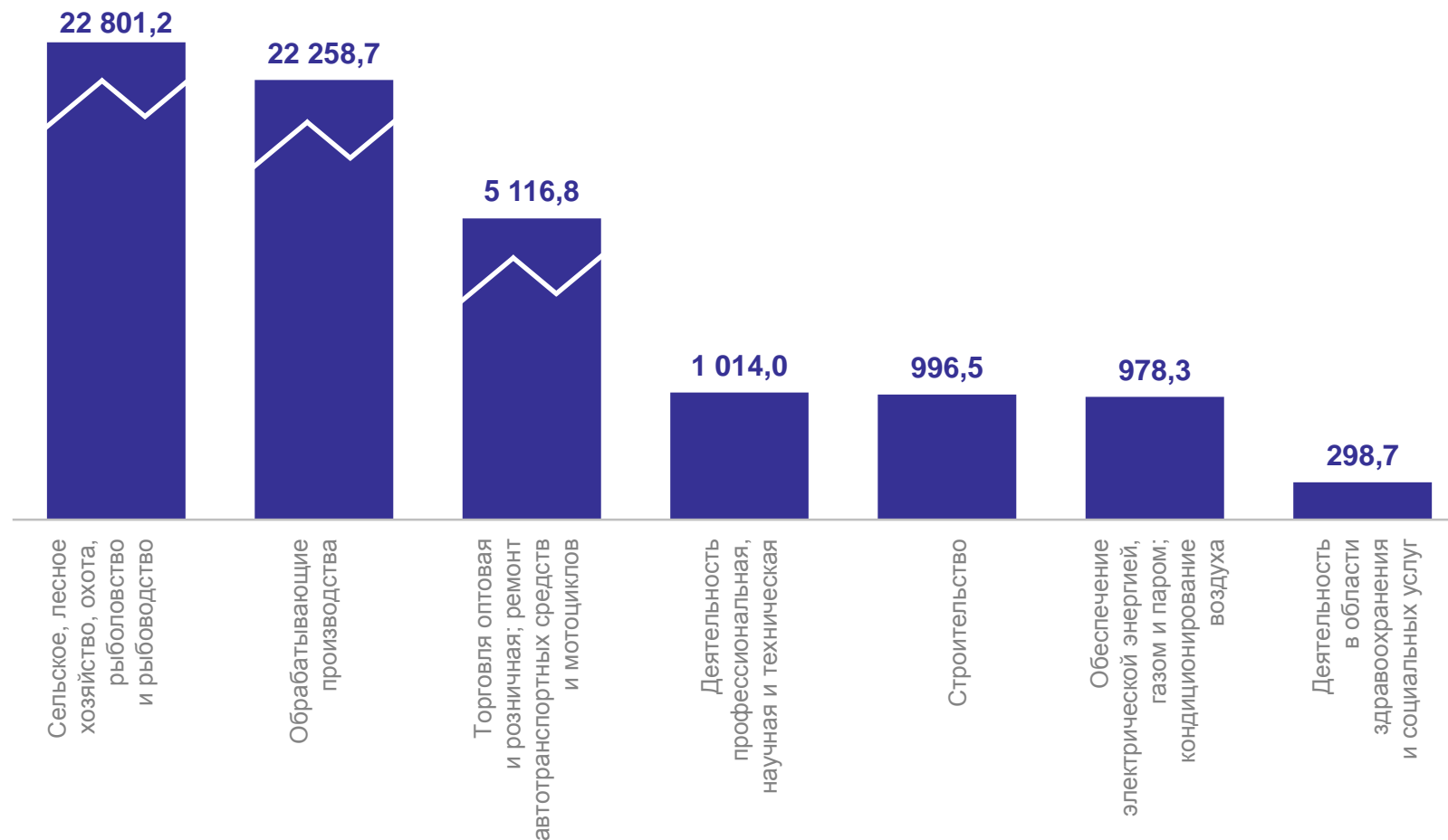
Сальдированный финансовый результат

59 550,5

Прибыль организаций

5 264,9

Убыток организаций



*Прибыль - убыток = сальдированный финансовый результат

2

Прибыль/убыток организаций

ПРИБЫЛЬ ОРГАНИЗАЦИЙ

январь – октябрь 2024 года, млн рублей

ТАМБОВСТАТ

59 550,5

Всего по видам
экономической деятельности

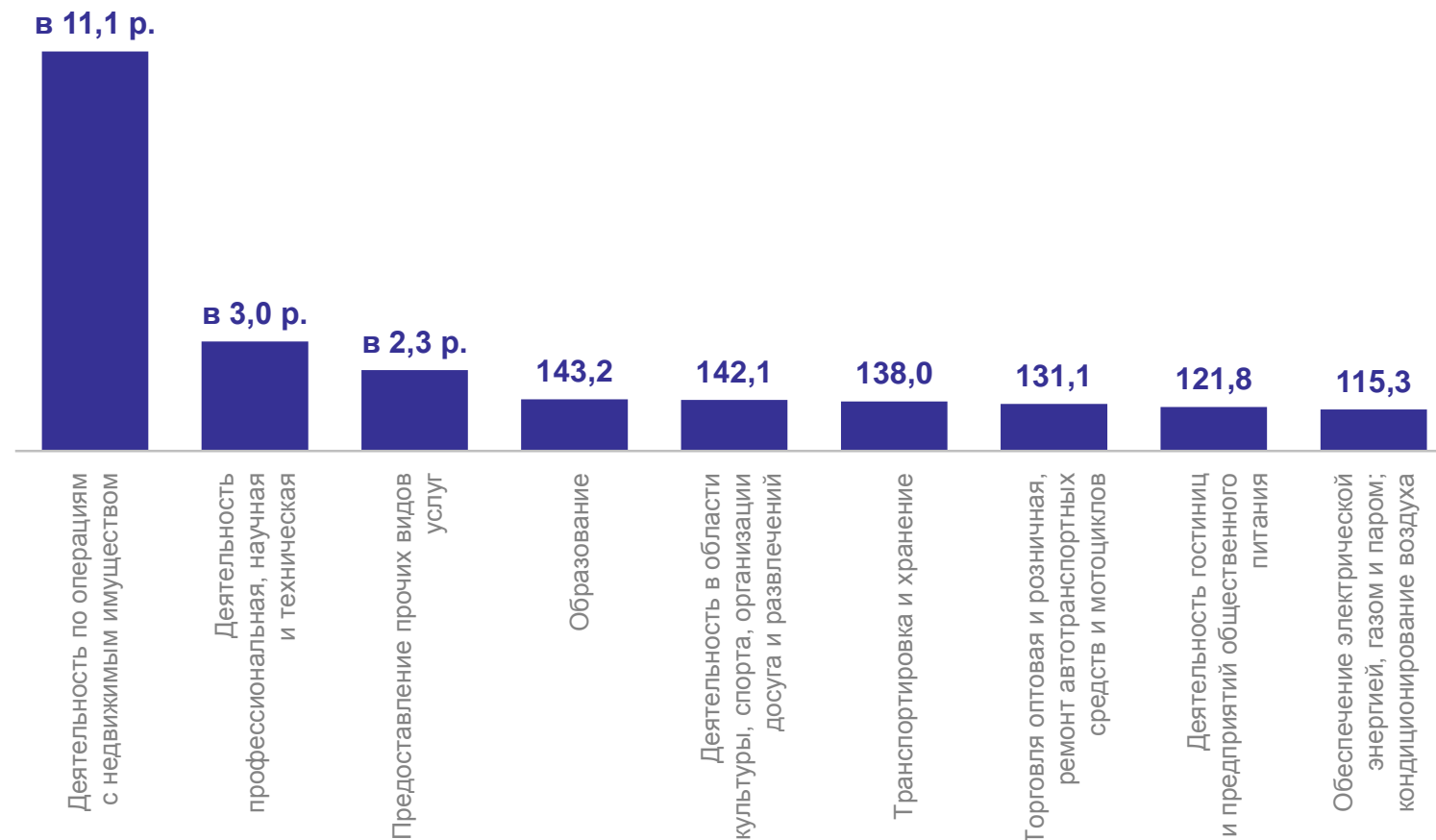
24 560,8

Сельское, лесное хозяйство,
охота, рыболовство
и рыбоводство

24 364,6

Обработывающие производства

В % к соответствующему периоду предыдущего года



УБЫТОК ОРГАНИЗАЦИЙ

январь – октябрь 2024 года, млн рублей

ТАМБОВСТАТ

5 264,9

Всего по видам
экономической деятельности

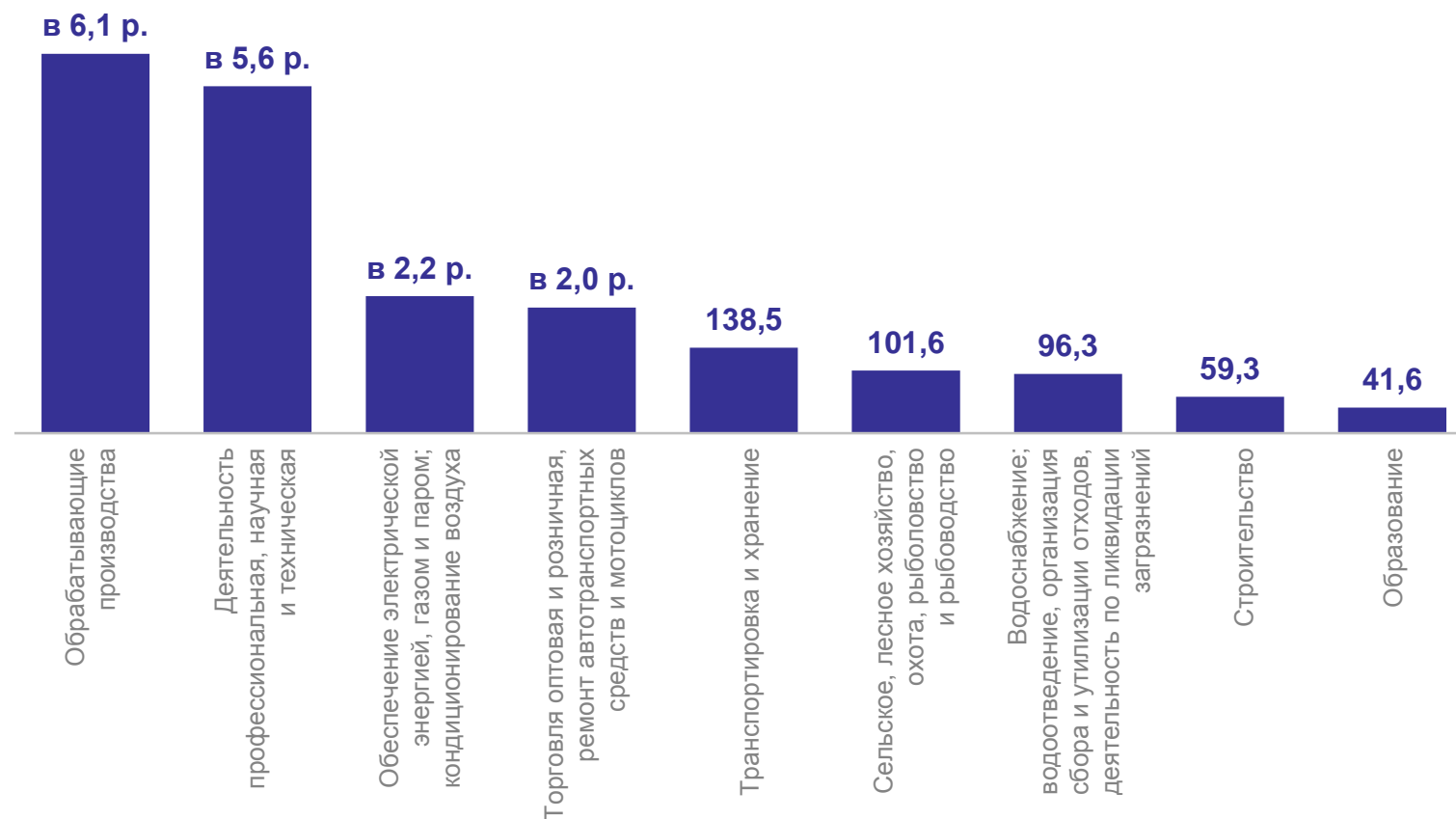
2 105,9

Обрабатывающие производства

1 759,6

Сельское, лесное хозяйство,
охота, рыболовство
и рыбоводство

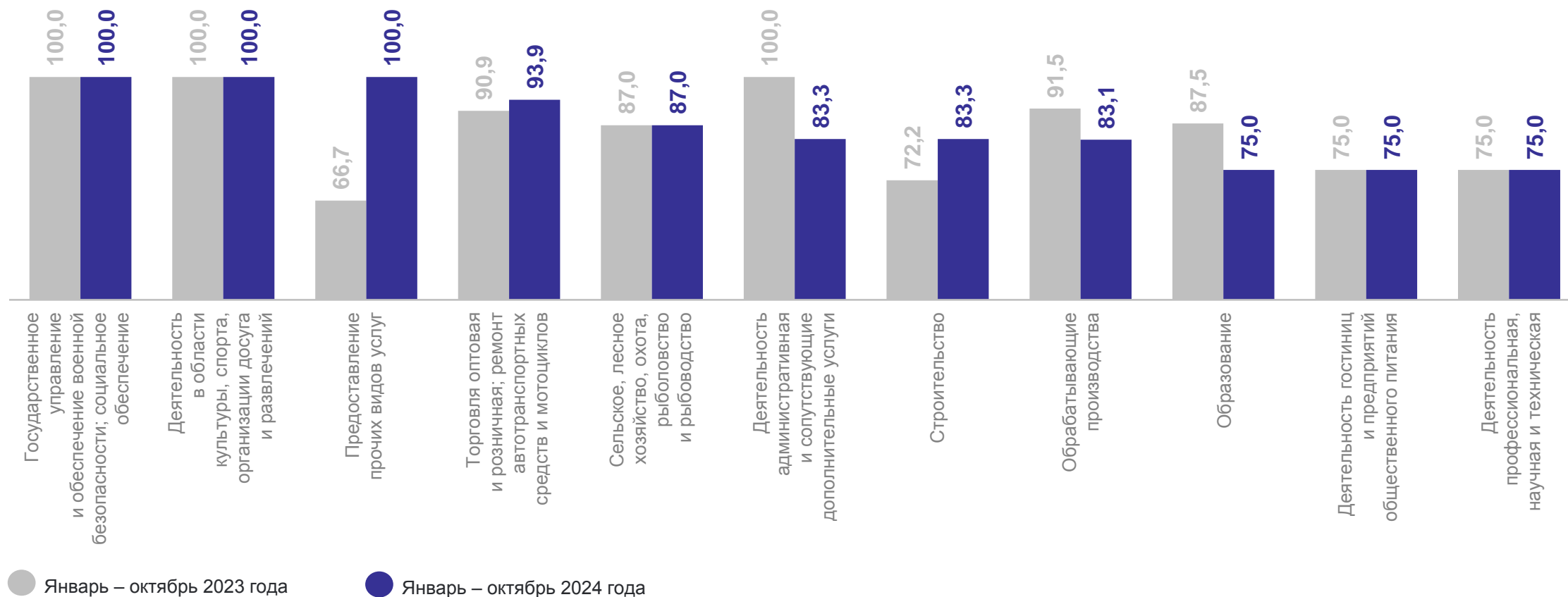
В % к соответствующему периоду предыдущего года



ДОЛЯ ПРИБЫЛЬНЫХ ОРГАНИЗАЦИЙ ПО ВИДАМ ЭКОНОМИЧЕСКОЙ ДЕЯТЕЛЬНОСТИ

в % к общему числу организаций

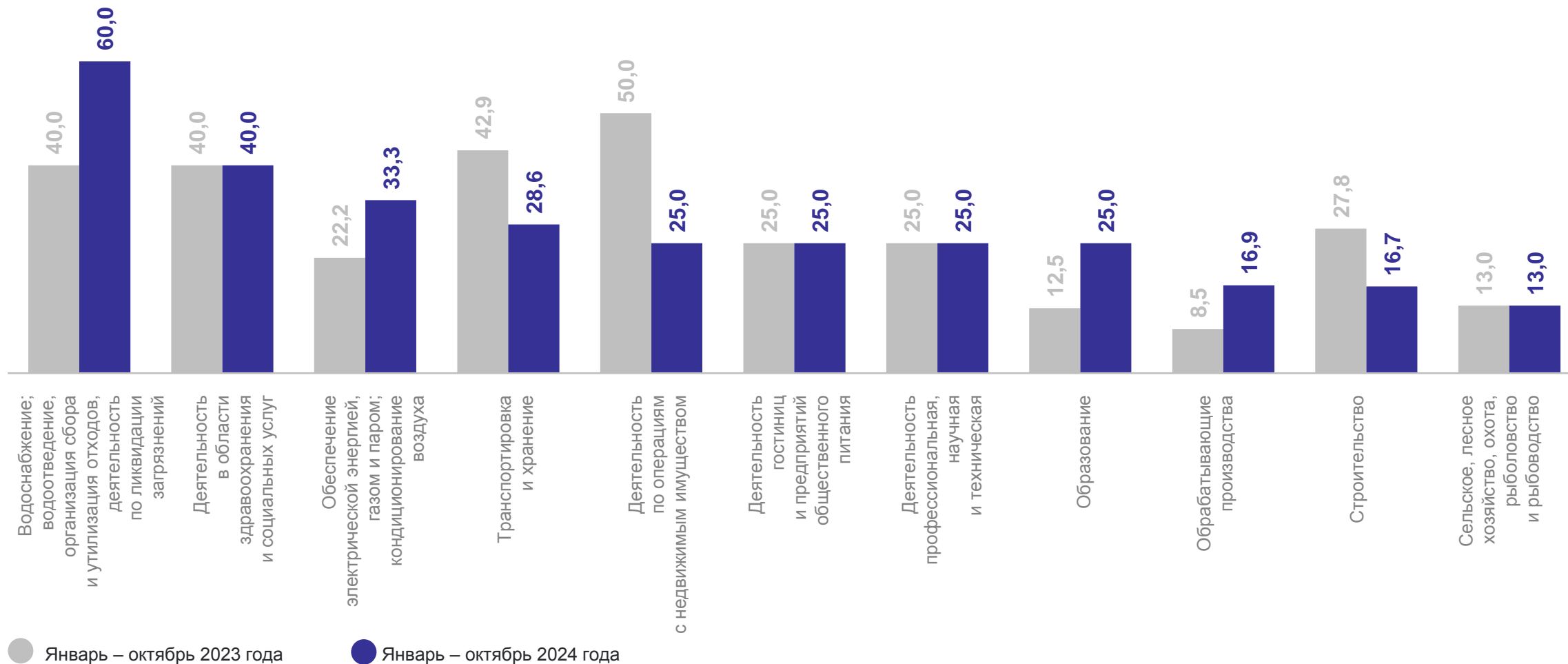
ТАМБОВСТАТ



ДОЛЯ УБЫТОЧНЫХ ОРГАНИЗАЦИЙ ПО ВИДАМ ЭКОНОМИЧЕСКОЙ ДЕЯТЕЛЬНОСТИ

в % к общему числу организаций

ТАМБОВСТАТ



3

**Кредиторская и дебиторская
задолженность**

СУММАРНАЯ ЗАДОЛЖЕННОСТЬ ПО ОБЯЗАТЕЛЬСТВАМ

ТАМБОВСТАТ

по видам экономической деятельности на 1 ноября 2024 года, млн рублей

386 063,2

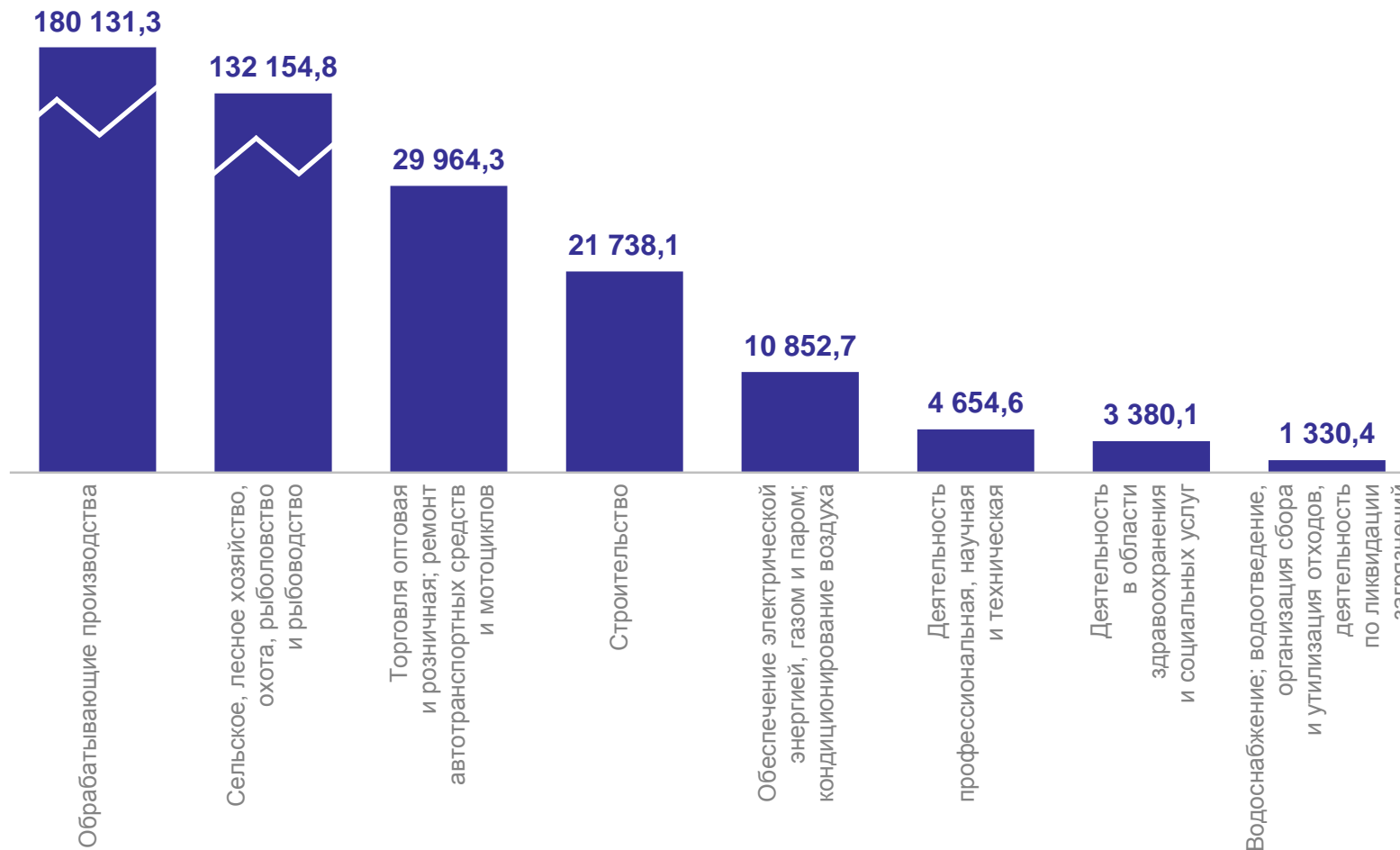
Всего по видам
экономической деятельности

180 131,3

Обрабатывающие производства

132 154,8

Сельское, лесное хозяйство,
охота, рыболовство
и рыбоводство



КРЕДИТОРСКАЯ И ДЕБИТОРСКАЯ ЗАДОЛЖЕННОСТЬ

ТАМБОВСТАТ

по видам экономической деятельности на 1 ноября 2024 года, млн рублей

Кредиторская задолженность



Дебиторская задолженность

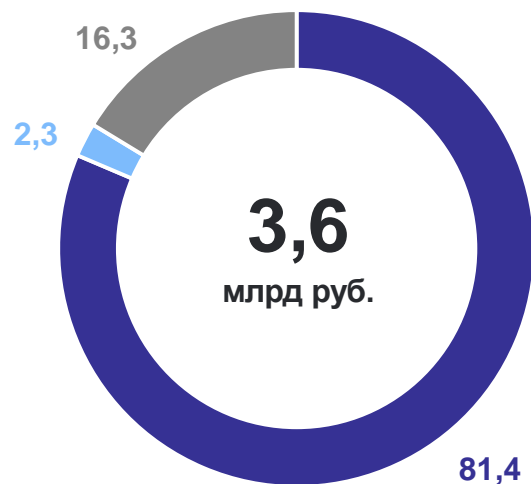


ДОЛЯ ПРОСРОЧЕННОЙ ЗАДОЛЖЕННОСТИ ОРГАНИЗАЦИЙ

ТАМБОВСТАТ

на 1 ноября 2024 года, в % к общей просроченной задолженности в целом по области

Просроченная кредиторская задолженность



- Обрабатывающие производства
- Водоснабжение; водоотведение, организация сбора и утилизации отходов, деятельность по ликвидации загрязнений
- Другие виды деятельности

Просроченная дебиторская задолженность



- Обрабатывающие производства
- Водоснабжение; водоотведение, организация сбора и утилизации отходов, деятельность по ликвидации загрязнений
- Обеспечение электрической энергией, газом и паром; кондиционирование воздуха
- Другие виды деятельности

ТЕМПЫ РОСТА (СНИЖЕНИЯ) ПРОСРОЧЕННОЙ КРЕДИТОРСКОЙ И ДЕБИТОРСКОЙ ЗАДОЛЖЕННОСТИ

ТАМБОВСТАТ

на начало периода, в % к соответствующему периоду прошлого года

